



BOX7368 ED2 Built-in



Artikelnummer

BOX7368 ED2 Krom - 9421889
BOX7368 ED2 Mattsvart - 9421669
BOX7368 ED2 Mässing - 9421864
BOX7368 ED2 Koppar - 9421863
BOX7368 ED2 Bronze - 9426162
BOX7368 ED2 Black Chrome - 9421860
BOX7368 ED2 Honey Gold - 9421862
BOX7368 ED2 Brushed Black Chrome - 9422816
BOX7368 ED2 Brushed Nickel - 9421861

Takduschpaket för inbyggnad med tryckbalanserad termostat, handdusch, taksil, badkarspip och inbyggnadsbox. 




Rengöring

Ytan torkas av med en mjuk trasa och ljummet vatten och eventuellt med tvållösning. Undvik basiska, sura kalklösande eller slipande rengöringsmedel.

Mässing är ett material som med tiden får en vacker patina men kan putsas upp med mässingsputs. Koppar får också patina men ska inte poleras. De övriga blanka ytorna behåller sin glans och Honey Gold får sitt djup av 2-3% äkta guld.

Handfat och diskhoar - rengör med diskmedel och vatten. Var noga med att torka torrt efter användning och undvik att vätskor självtorkar på ytan. Undvik starka lösningar av mineralsyror och vissa organiska syror som kan frambringa korrosionsangrepp på den rostfria ytan. Du bör även undvika klorlösningar och silverputsmedel. Var noga med att spola bort matprodukter som innehåller syror (juicer, vinäger, senap, salt etc). Skulle det uppstå fläckar, använd en mjuk trasa och tandkräm (Colgate) för att försiktigt gnugga bort de.

Din diskho/ditt tvättställ kommer få repor, det är oundvikligt. Men för att begränsa repor bör du aldrig använda hårda eller vassa föremål mot ytan. Undvik även att lägga varma stekpannor och kastruller i din ho. Skurpulver och stålull repar ytan men kan också orsaka rostangrepp. De repor som uppkommer utjämnas med tiden och blir en naturlig del av den patina som utvecklas. Glansen i det rostfria stålet består trots repor.

Våra färgade hoar/tvättställ är också rostfritt stål som beläggs med en tunn film nitrid. Metoden kallas physical vapour deposition (PVD) och ger, utöver en unik färg, en slitstark yta.

Avkalkning

Strålsamlare samt duschhandtag skall regelbundet kalkas av genom att läggas i ättiksbad ett par timmar. Skulle kalkfläckar uppstå, använd eukalyptusolja och mjuk trasa.

Smörjning

Smörj endast med silikonfett.

Underhåll

Besök vår [YouTube kanal](#) → där det finns instruktionsfilmer för byte av keramisk insats, byte av perlator med mera.

Specifikationer

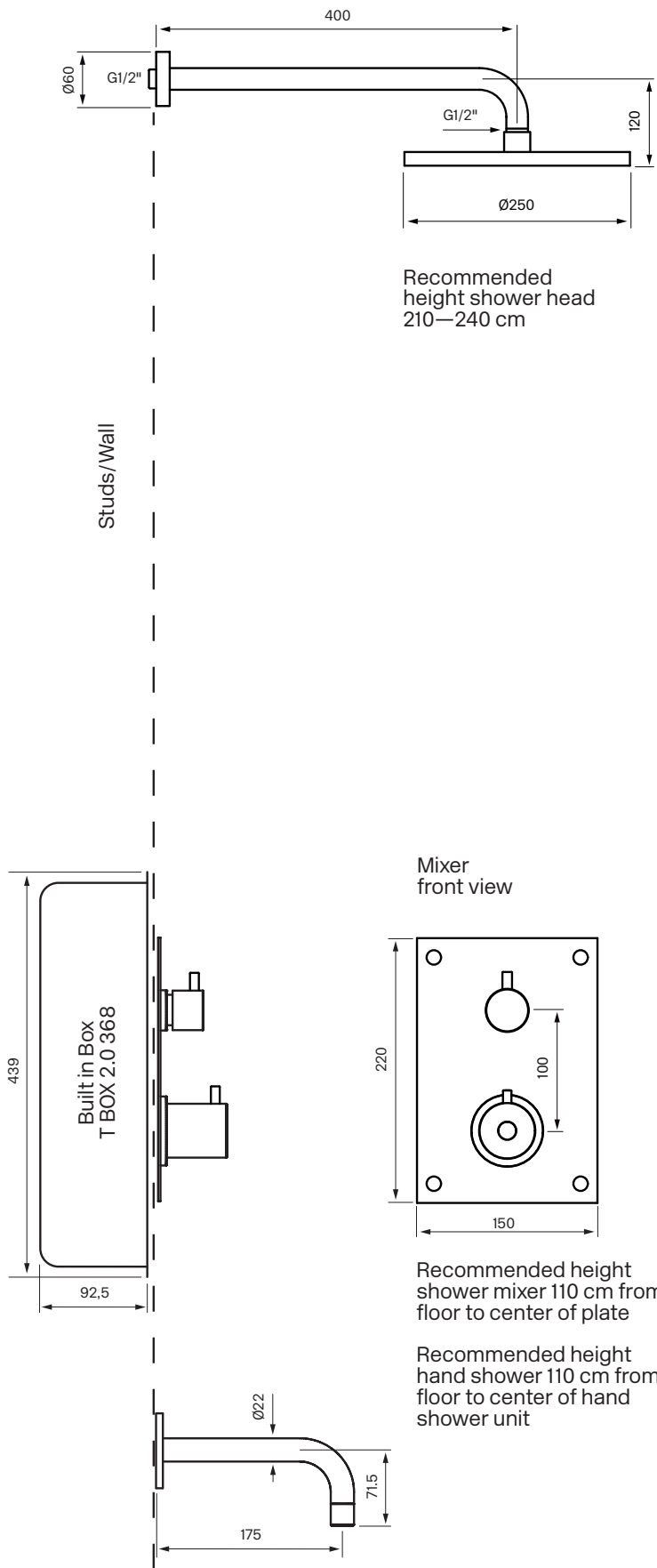

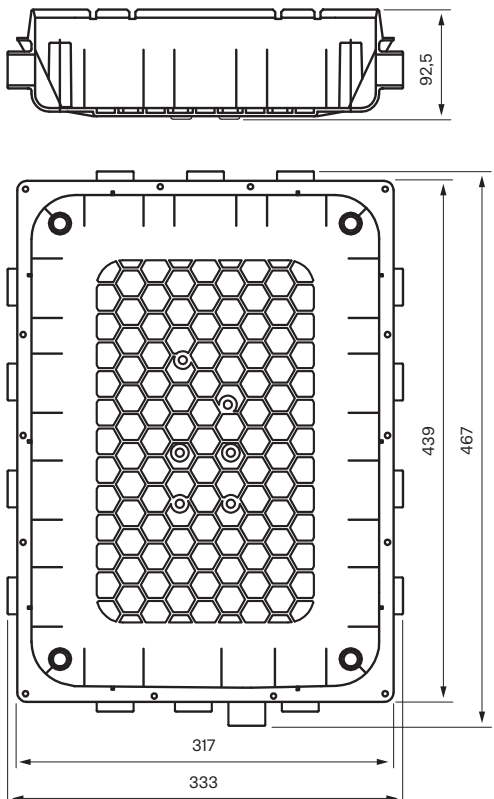
Anslutning tillopp - Slang med löpmutter
Antal grepp - Engrepps
Antal utgående anslutningar - 3
Dimension tillopp - 3/4 tum
Dimension utlopp - 1/2 tum
Inbyggd - Ja
Ljudklass (EN-ISO 3822 / DIN-52 218) - Grupp I, <=20 dB(A)
Längd utsprång på utloppspip - 400 mm
Maxflöde (vid 300 kPa) - 0,24
Svängbar pip - Nej
Temperaturbegränsning - Ja
Temperaturspär (38°C) - Ja
Termostat - Ja
Tryckstyrd - Ja

Dimensioner/Vikt

Justerbar höjd - Nej
Längd duschslang - 1500 mm
Produkt - Bredd - 150 mm
Produkt - Djup - 513 mm
Produkt - Höjd - 370 mm
Taksilens diameter - 250 mm

Tapwell

Ritning - PDF



Tapwell

Tryckfallsdiagram

Pressure Drop

BOX 7268

